

FJERKRÆAFGIFTSFONDEN

Fjerkræafgiftsfonden

CVR-nr. 12 02 36 93

**Årsregnskab for perioden
1. oktober – 31. december 2010**

Årsrapporten for Fjerkræafgiftsfonden omfatter årsregnskab med resultatopgørelse, balance og noter. Årsregnskabet er baseret på tilskudsregnskaber fra modtagere af tilskud fra Fjerkræafgiftsfonden.

Indholdsfortegnelse	Side
Fondsoplysninger	3
Ledelsesberetning	4
Ledelsespåtegning	6
Den uafhængige revisors påtegning	7
Anvendt regnskabspraksis	9
Resultatopgørelse for 4. kvartal 2010	10
Balance pr. 31.12.2010	11
Noter	
1. Produktionsafgifter	12
Supplerende oplysninger	13
Opgørelse over de seneste 5 år	15
Noter til supplerende oplysninger	16

Fondsoplysninger

Fond

Fjerkræafgiftsfonden
Axelborg
Axeltorv 3
1609 København V
CVR-nr.: 12 02 36 93
Hjemstedskommune: København

Telefon: 33 39 40 00
Internet: www.fa-fonden.dk
E-mail: fa@poultry.dk

Bestyrelse

Ole Høgh Sørensen, formand
Jacob Roland Pedersen
Claus Zakarias
Anders Dalum Hansen
Magne Bisgaard
Sofie Krogh Holm
Lars Lunding
Martin Merrild
Erik Dam Jensen
Frede Lorenzen
Helle Risdahl Juul-Madsen
Hanne Holgaard

Administrator

Christoffer Susé

Revision

Deloitte Statsautoriseret Revisionsaktieselskab

Ledelsesberetning

Fondens formål

Fjerkræafgiftsfondens formål er at styrke fjerkræerhvervets udvikling. Fonden er reguleret i henhold til Lov om administration af Det europæiske økonomiske fællesskabs forordninger om markedsordninger for landbrugsvarer m.v., jf. lovbekendtgørelse nr. 445 af 23. april 2010 (Landbrugsstøtteleven).

Til finansiering af aktiviteterne opkræver fonden produktionsafgifter i henhold til gældende bekendtgørelse. Derudover modtager fonden tilskud fra Promilleafgiftsfonden for landbrug.

Fondens budget for 4. kvartal 2010

Fjerkræafgiftsfondens regnskabsår er blevet ændret fra oktoberår til kalenderår fra og med 2011. Omlægningen af regnskabsåret indebar, at der skulle fastlægges et budget for 4. kvartal 2010.

Fondens ansøgningsrunde for 4. kvartal blev gennemført i juni 2010. Bestyrelsen budgetterede med et samlet rådighedsbeløb på 11.342 t.kr. inkl. overførslen fra forrige år og bevilgede tilskud til gennemførelse af projekter for sammenlagt 4.769 t.kr. På baggrund af bestyrelsens beslutninger blev der udarbejdet et basisbudget for 4. kvartal 2010, som blev godkendt af fødevareministeren.

En bevilling på 44 t.kr. til Københavns Universitet til projektet "Nanoteknologi i fjerkræproduktionen" blev ved en fejl ikke medtaget i basisbudgettet for 4. kvartal 2010.

En række af de tilskud, som fonden havde bevilget for 2009/2010, blev ikke udnyttet fuldt ud af fondens tilskudsmodtagere. Bestyrelsen genbevilgede i alt 333 t.kr. til nedenstående modtagere og projekter med henblik på gennemførelse i 4. kvartal 2010.

Videncentret for Landbrug:

- Sundhedsstyring i vildtopdræt: 36 t.kr.

Københavns Universitet:

- Dødsårsager i forbindelse med indfangning og transport af slagtekyllinger: 148 t.kr.
- Salmonella typh DT41: 105 t.kr.
- Nanoteknologi: 44 t.kr.

Ændringerne blev indarbejdet i et ændringsbudget. Ændringsbudgettet blev ikke sendt til ministeriet. jf. kapital 2 i administrationsbekendtgørelsen, som angiver betingelserne for, hvornår der skal indsendes ændringsbudgetter.

Som følge af ovennævnte ændringer steg fondens samlede bevillinger fra 4.769 t.kr. jf. det godkendte basisbudget for 4. kvartal 2010 til 5.102 t.kr.

Årsregnskabet for 4. kvartal 2010

Regnskabet viser en overførsel fra forrige periode på 8.075 t.kr. De realiserede indtægter fra produktionsafgifterne udgør 2.384 t.kr. Tilskuddet fra Promilleafgiftsfonden for landbrug udgør 1.824 t.kr. De øvrige indtægter består af en renteindtægt på 10 t.kr. samt et tilskud til fondsadministration fra Det Danske Fjerkræraad på 38 t.kr. Fjerkræafgiftsfondens samlede indtægter udgør dermed 12.330 t.kr. i 4. kvartal 2010.

De samlede indtægter udviser en stigning på 989 t.kr. svarende til 8,7% i forhold til det senest godkendte budget på grund af en tilsvarende højere overførsel fra forrige periode end budgetteret.

Følgende tilskudsmodtagere har ikke fuldt ud anvendt det bevilgede tilskud:

- Det Danske Fjerkræraad: 244 t.kr.
- Landbrug & Fødevarer: 119 t.kr.
- Teknologisk Institut: 1 t.kr.
- Århus Universitet: 95 t.kr.

I alt 401 t.kr. af den samlede bevilling i 4. kvartal 2010 blev ikke anvendt. Regnskabet viser, at fondens samlede bevillinger i 4. kvartal 2010 udgjorde 4.368 t.kr.

Der er ikke ydet honorar eller rejsegodtgørelse til medlemmerne af Fjerkræafgiftsfondens bestyrelse. Udgifterne til fondsadministration udgjorde i alt 93 t.kr., heraf 38 t.kr. til generel fondsadministration, 50 t.kr. til revisor samt 5 t.kr. til dækning af rejseudgifter, som fonden har refunderet ansøgere i forbindelse med fondens projektvurdering.

Fondens samlede udgifter udgjorde 4.461 t.kr., hvilket giver en overførsel på 7.869 t.kr. til 2011 svarende til 44 pct. af fondens samlede udgifter i 4. kvartal 2010 (omregnet til årsbasis).

Fonden er opmærksom på, at der er tale om en meget stor overførsel. I basisbudgettet for 4. kvartal var der budgetteret med en overførsel på 6.511 t.kr. svarende 34 % af udgifterne. I regnskabet er overførslen steget til 7.869 t.kr. svarende til 44% af udgifterne. Baggrunden for stigningen er en stigning i overførslen fra forrige år på 988 t.kr. svarende til 13,9%. Derudover har en række tilskudsmodtagere ikke fuldt ud anvendt det bevilgede tilskud. Der er dels tale om et mindre forbrug på projekter, dels om forsinkelser i gennemførelsen af projekter. Fjerkræafgiftsfonden gennemfører den 6. april 2011 en ekstra ansøgningsrunde for budgetåret 2011, for at nedbringe den store overførsel.

Fondens anvendelse af midlerne i 4. kv. 2010

Fjerkræafgiftsfonden har i 4. kvartal ydet tilskud til projekter inden for hovedformålene: Afsætningsfremme, Forskning og forsøg, Rådgivning, Sygdomsforebyggelse og Dyrevelfærd. Tilskuddenes fordeling efter hovedformålene fremgår af regnskabet. De væsentligste hovedformål er Rådgivning og Sygdomsforebyggelse, som samlet udgjorde 2/3 af tilskuddene.

Det Danske Fjerkræraad

Det Danske Fjerkræraads samlede tilskud udgjorde 2.359 t.kr. fordelt på 8 projekter. I forhold til bevillingen er der tale om et mindre forbrug på i alt 244 t.kr., hvilket skyldes et mindre forbrug på de enkelte projekter end budgetteret.

Videncentret for Landbrug, Fjerkræ

Videncentret for Landbrugs samlede tilskud udgjorde 1.096 t.kr. fordelt på 7 projekter. De bevilgede tilskud blev anvendt som bevilget.

Landbrug & Fødevarer, Erhvervsfjerkræsektionen

Landbrug & Fødevarers samlede tilskud udgjorde 426 t.kr. fordelt på 2 projekter. I forhold til bevillingen til er der tale om et mindre forbrug på i alt 119 t.kr.

Teknologisk Institut

Teknologisk Instituts samlede tilskud udgjorde i alt 190 t.kr. til 1 projekt. Teknologisk Institut anvendte 1 t.kr. mindre end bevilget.

Københavns Universitet, Det Biovidenskabelige Fakultet

Københavns Universitet havde fået bevilget tilskud til i alt 7 projekter. På grund af forsinkelser i projektgennemførelsen anvendte Universitetet ikke midler til 4 af projekterne. Universitetet har søgt om at få midlerne genbevilget til 2011. Universitetets samlede tilskud udgjorde således i alt 297 t.kr. fordelt på 3 projekter.

Århus Universitet, Det Jordbrugsvidenskabelige Fakultet

Århus Universitets samlede tilskud udgjorde 0 kr., idet universitet ikke anvendte det bevilgede tilskud til 1 projekt. Universitetet har ansøgt om, at få tilskuddet genbevilget i 2011.

De støttede projekter er fagligt omtalt i de supplerende noter.

Balance pr. 31.12.2010

Fonden havde pr. 31.12.2010 et tilgodehavende hos Det Danske Fjerkræraad på 6,0 mio. som følge af en fejl (dobbeltudbetaling) i 2010. Beløbet er tilbagebetalt primo februar 2011 med tillæg af renter. Fonden har i modsætning til tidligere ikke noget tilgodehavende hos Promilleafgiftsfonden som følge af omlægningen af regnskabsåret.

Ledelsespåtegning

Vi har dags dato aflagt årsregnskabet for perioden 1. oktober 2010 - 31. december 2010 for Fjerkræafgiftsfonden.

Årsregnskabet er aflagt i overensstemmelse med gældende "Bekendtgørelse nr. 1099 af 21. september 2010 om administration og revision af promille- og produktionsafgiftsfonde m.v. inden for jordbrugs- og fiskeriområdet".

Det er vores opfattelse, at årsregnskabet giver et retvisende billede af fondens aktiver og passiver, finansielle stilling samt resultatet

Årsregnskabet godkendes hermed.


København, den 6. april 2011

Administrator




Christoffer Susé

Bestyrelse



Ole Høgh Sørensen
formand




Jacob Roland Pedersen



Claus Zakarias



Anders Dalum Hansen



Magna Bisgaard



Sofie Krogh Holm



Lars Lunding



Martin Merrild
Formand



Erik Dam Jensen

Frede Lorenzen



Helle Risdahl Juul-Madsen

Hanne Holgaard

Den uafhængige revisors påtegning

Til ledelsen i Fjerkræafgiftsfonden

Vi har revideret årsregnskabet for Fjerkræafgiftsfonden for perioden 1. oktober 2010 - 31. december 2010 omfattende anvendt regnskabspraksis, resultatopgørelse, balance og noter samt femårsoversigt. Årsregnskabet udarbejdes efter "Bekendtgørelse nr. 1099 af 21. september 2010 om administration og revision af promille- og produktionsafgiftsfonde m.v. indenfor jordbrugs- og fiskeriområdet".

De anførte budgettal er ikke revideret.

Ledelsens ansvar for årsregnskabet

Ledelsen har ansvaret for at udarbejde og aflægge et årsregnskab, der giver et retvisende billede i overensstemmelse med "Bekendtgørelse nr. 1099 af 21. september 2010 om administration og revision af promille- og produktionsafgiftsfonde m.v. indenfor jordbrugs- og fiskeriområdet". Dette ansvar omfatter udformning, implementering og opretholdelse af interne kontroller, der er relevante for at udarbejde og aflægge et årsregnskab uden væsentlig fejlinformation, uanset om fejlinformationen skyldes besvigelser eller fejl, samt valg og anvendelse af en hensigtsmæssig regnskabspraksis og udøvelse af regnskabsmæssige skøn, som er rimelige efter omstændighederne.

Revisors ansvar og den udførte revision

Vores ansvar er at udtrykke en konklusion om årsregnskabet på grundlag af vores revision. Vi har udført vores revision i overensstemmelse med danske revisionsstandarder og "Bekendtgørelse nr. 1099 af 21. september 2010 om administration og revision af promille- og produktionsafgiftsfonde m.v. indenfor jordbrugs- og fiskeriområdet". Disse standarder kræver, at vi lever op til etiske krav samt planlægger og udfører revisionen med henblik på at opnå høj grad af sikkerhed for, at årsregnskabet ikke indeholder væsentlig fejlinformation.

En revision omfatter handlinger for at opnå revisionsbevis for de beløb og oplysninger, der er anført i årsregnskabet. De valgte handlinger afhænger af revisors vurdering, herunder vurderingen af risikoen for væsentlig fejlinformation i årsregnskabet, uanset om fejlinformationen skyldes besvigelser eller fejl. Ved risikovurderingen overvejer revisor interne kontroller, der er relevante for fondens udarbejdelse og aflæggelse af et årsregnskab, der giver et retvisende billede, med henblik på at udforme revisionshandling, der er passende efter omstændighederne, men ikke med det formål at udtrykke en konklusion om effektiviteten af fondens interne kontrol. En revision omfatter endvidere stillingtagen til, om den af ledelsen anvendte regnskabspraksis er passende, om de af ledelsen udøvede regnskabsmæssige skøn er rimelige samt en vurdering af den samlede præsentation af årsregnskabet.

Det er vores opfattelse, at det opnåede revisionsbevis er tilstrækkeligt og egnet som grundlag for vores konklusion.

Revisionen har ikke givet anledning til forbehold.

Konklusion

Det er vores opfattelse, at årsregnskabet giver et retvisende billede af fondens aktiver, passiver og finansielle stilling pr. 31. december 2010 samt af resultatet af fondens aktiviteter for perioden 1. oktober 2010 - 31. december 2010 i overensstemmelse med "Bekendtgørelse nr. 1099 af 21. september 2010 om administration og revision af promille- og produktionsafgiftsfonde m.v. indenfor jordbrugs- og fiskeriområdet".

Den uafhængige revisors påtegning - fortsat

Erklæring om udført forvaltningsrevision

I forbindelse med den finansielle revision af fondens årsregnskab for perioden 1. oktober – 31. december 2010 har vi foretaget en vurdering af, hvorvidt der for udvalgte områder er taget skyldige hensyn til sparsommelighed ved forvaltningen af fonden.

Ledelsens ansvar

Fondens ledelse har ansvaret for, at der etableres retningslinjer og procedurer, der sikrer, at der tages skyldige hensyn til sparsommelighed ved fondens forvaltning.

Revisors ansvar og den udførte forvaltningsrevision

I overensstemmelse med god offentlig revisionsskik, jf. "Bekendtgørelse nr. 1099 af 21. september 2010 om administration og revision af promille- og produktionsafgiftsfonde mv. indenfor jordbrugs- og fiskeriområdet" har vi for udvalgte forvaltningsområder undersøgt, om fonden har etableret forretningsgange, der sikrer en sparsommelig forvaltning af fonden. Vores arbejde er udført med henblik på at opnå begrænset sikkerhed for, at forvaltningen på de udvalgte områder er varetaget på en sparsommelig måde.

Konklusion

Ved den udførte forvaltningsrevision er vi ikke blevet bekendt med forhold der giver os anledning til at konkludere, at forvaltningen i perioden 1. oktober – 31. december 2010 på de områder, vi har undersøgt, ikke er varetaget på en sparsommelig måde.

København, den 6. april 2011

Deloitte

Statsautoriseret Revisionsaktieselskab

John Ladekarl
statsautoriseret revisor

Anvendt regnskabspraksis

Årsregnskabet for perioden 1. oktober – 31. december 2010 er udarbejdet i overensstemmelse med reglerne i "Bekendtgørelse nr. 1099 af 21. september 2010 om administration og revision af promille- og produktionsafgiftsfonde mv. inden for jordbrugs- og fiskeriområdet".

Den anvendte regnskabspraksis er uændret i forhold til sidste år.

Renter af bankbeholdningen er periodiseret.

Produktionsafgifter indtægtsføres i overensstemmelse med modtagne slagte- og eksportindberetninger. Tilgodehavende afgifter indregnes i balancen under aktiver.

Tilgodehavende afgifter nedskrives til realisationsværdi eller 0 kr., når tab herpå er endeligt konstateret.

Resultatopgørelse for 4. kvartal 2010

<i>Beløb i 1000 kr.</i>	<i>Senest godkendte budget 4. kv. 2010</i>	<i>Regnskab 4 kv. 2010</i>	<i>Relativ fordeling af B i %</i>	<i>Ændring A => B 100*(B-A)/A</i>
Note	A	B	C	D
INDTÆGTER:				
Overført fra forrige år	7.087	8.075	65,5	13,9
1 Produktionsafgifter	2.382	2.384	19,3	0,1
Promillemidler	1.824	1.824	14,8	0,0
Særbevilling og anden indtægt	-	-	-	-
Renter	13	10	0,1	-19,7
Tilskud til fondsadministration	38	38	0,3	0,7
I. Indtægter i alt	11.342	12.330	100,0	8,7
UDGIFTER:				
Samlede tilskud fordelt på formål				
Afsætningsfremme i alt	533	485	11,1	-9,0
Forskning og forsøg i alt	939	865	19,8	-7,9
Produktudvikling i alt	-	-	-	-
Rådgivning i alt	1.630	1.433	32,8	-12,1
Uddannelse i alt	-	-	-	-
Sygdomsforebyggelse i alt	1.475	1.449	33,2	-1,8
Sygdomsbekæmpelse i alt	-	-	-	-
Dyrevelfærd i alt	192	136	3,1	-29,2
Kontrol i alt	-	-	-	-
Særlige foranstaltninger i alt	-	-	-	-
Medfinansiering af initiativer under EU-programmer	-	-	-	-
II. Udgifter til formål i alt	4.769	4.368	100,0	-8,4
Fondsadministration				
Generel fondsadministration	38	38	40,9	0,0
Revisionsudgifter	25	50	53,8	100,0
Bestyrelseshonorar	-	-	-	-
Projektvurdering	-	5	5,4	-
III. Administration i alt	63	93	100,0	48,2
IV. Udgifter i alt	4.832	4.461		-7,7
Overførsel til næste år	6.511	7.869		
Overførsel til næste år i pct. af årets udgift	34	44		
Supplerende oplysninger:				
Samlet tilskud fordelt på tilskudsmodtagere				
Det Danske Fjerkræraad	2.603	2.359	54,0	-9,4
Landbrug & Fødevarer (Videncentret for Landbrug, Fjerkræ)	1.060	1.096	25,1	3,4
Landbrug & Fødevarer (Erhvervsfjerkræsektionen)	545	426	9,8	-21,8
Teknologisk Institut (DMRI)	191	190	4,3	-0,5
Københavns Universitet, Det Biovidenskabelige Fakultet	275	297	6,8	8,0
Århus Universitet, Det Jordbrugsvidenskabelige Fakultet	95	0	0,0	-100,0
V. I alt	4.769	4.368	100,0	-8,4

Balance pr. 31. december 2010

	Regnskab 2008/2009	Regnskab 2009/2010	Regnskab 4. kvrt.2010
<i>Beløb i 1.000 kr.</i>			
Aktiver			
Likvide midler:			
Indestående i bank	5.577	10.589	1.889
Debitorer:			
Tilgodehavende produktionsafgift	1.683	1.653	1.242
Promilleafgiftsfonden	2.340	1.824	-
Det Danske Fjerkræraad	-	-	5.994
Andre tilgodehavender	1.076	1.089	15
Aktiver i alt	10.676	15.155	9.140
Passiver			
Kreditorer:			
Det Danske Fjerkræraad	1.294	1.694	-
Videncentret for Landbrug, Fjerkræ	1.327	3.768	36
Landbrug&Fødevarer (Erhvervsfjerkræsektionen)	60	1.082	426
AU, Det Jordbrugsv. Fakultet	38	247	-
Kbh. Universitet / Det Biovidenskabelige Fakultet	55	177	296
Økologisk Landsforening	40	-	-
Teknologisk Institut	-	62	190
SKAT (moms)	-	-	205
Øvrige kreditorer (revision mv.)	50	50	116
Disponible midler:			
Overført fra forrige år	5.786	7.812	8.075
Årets resultat	<u>2.026</u>	<u>263</u>	<u>-204</u>
Overførsel til næste år	7.812	8.075	7.870
Passiver i alt	10.676	15.155	9.140

Note 1. Produktionsafgifter

	Budget 4Q 2010	Regnskab 4Q 2010	Budget 4Q 2010	Regnskab 4Q 2010	Budget 4Q 2010	Regnskab 4Q 2010
Fjerkræafgiftsfonden						
	<i>Produktion</i>		<i>Afgifter</i>		<i>Provenu</i>	
1. Slagterier	1.000 tons		Øre/kg		1.000 kr	
Slagtekyllinger levende vægt*	55,0	46,2	1,0	1,0	550	462
Andet fjerkræ, slagtet vægt	0,0	0,0	0,5	0,5	0	0
2. Rugerier	Mio. stk		Øre/stk			
Slagtekyllinger	32,00	35,36	3,0	3,0	960	1.061
Hønekyllinger	0,65	0,75	10,0	10,0	65	75
Kalkunkyllinger	0,00	0,00	6,0	6,0	0	0
Gæslinger	0,00	0,00	6,0	6,0	0	0
Ællinger	0,25	0,15	8,0	8,0	20	12
Agerhøns, fasaner, rugeæg	0,48	0,00	20,0	20,0	95	0
3. Pakkerier	Mio. stk		kr./1000 stk			
Konsumæg	206	229	3,20	3,20	660	734
4. Eksport	Mio. stk		Øre/stk			
Høns	0,25	0,33	0,60	0,60	2	2
Kyllinger	1,20	2,17	1,60	1,60	19	35
Kalkuner	0,25	0,30	5,00	5,00	13	15
Ællinger	0,25	0,20	1,10	1,10	3	2
5. Strudse	1.000 stk		kr/stk			
Slagtet, afrikansk	0,025	0	30	30	1	0
Slagtet, emu			15	15	0	0
Slagtet, nanduer			6	6	0	0
Total, Fjerkræafgiftsfonden					2.387	2.398
Provenu, konsumæg					727	811
Provenu, slagtefjerkræ					1.564	1.587
Provenu, strudse					1	0
Provenu, vildtfugle					95	0
Tab på uerholdelige fordringer					5	14
Nettoafgiftsprovenu					2.382	2.384

* Regnskabet indeholder korrektion (fra opgørelsen 2009/10) fremkommet via de revisorattesterede opgørelser

Supplerende oplysninger - Regnskab 4. kvartal 2010					
<i>Beløb i 1000 kr.</i>		Senest godkendte budget 4. kv.	Regnskab 4. kv. 2010 netto	Regnskab andre indtægter	Regnskab 4.kvt 2010 brutto
VI. Aktiviteter fordelt på tilskudsmodtagere					
I alt Det Danske Fjerkræraad		2.603	2.359	42	2.401
Sygdomsforebyggelse					
1.	Generel sygdomsforebyggelse	954	892		892
2.	Tilskud til vaccination med Newcastle disease	308	308		308
I alt Sygdomsforebyggelse		1.262	1.200	0	1.200
Rådgivning					
3.	Projektstyring, generel rådgivning, København	395	374		374
4.	Produktionsregnskaber	221	164	42	206
I alt Rådgivning		616	538	42	580
Afsætningsfremme					
5.	Måltider og ernæring	112	73		73
6.	Detail og foodservice	25	64		64
7.	Afsætning- og kommunikationssupport	138	156		156
28.	Formidling af forskning om æg og sundhed	258	192		192
I alt Afsætningsfremme		533	485	0	485
Dyrevelfærd					
9.	Dyrevelfærd generelt	192	136		136
I alt Dyrevelfærd		192	136	0	136
Videncenter for Landbrug, Fjerkræ		1.060	1.096	856	1.952
Rådgivning					
11.	Produktionsrelateret specialrådgivning med fokus på slagtefjerkræ	400	400	159	559
13.	Videnformidling om konsumægsproduktion	69	69		69
I alt Rådgivning		469	469	159	628
Sygdomsforebyggelse					
14.	Veterinær assistance	213	213	503	716
15.	Sundhedsstyring i vildtopdræt	0	36	46	82
I alt Sygdomsforebyggelse		213	249	549	798
Forskning og forsøg					
16.	Boksforsøg	311	311	28	339
17.	Klimavenligt kød ? - Livscyklusanalyse og optimering af klimavenlig fjerkræproduktion	17	17	120	137
29.	Kvælstofkredsløbet i dybstrøelse hos slagtekyllinger	50	50		50
I alt Forskning og forsøg		378	378	148	526

Supplerende oplysninger - Regnskab 4. kvartal 2010					
<i>Beløb i 1000 kr.</i>		Senest godkendte budget 4. kv.	Regnskab 4. kv. 2010 netto	Regnskab andre indtægter	Regnskab 4.kvt 2010 brutto
VI. Aktiviteter fordelt på tilskudsmodtagere					
Landbrug & Fødevarer, Erhvervsfjerkræsektionen		545	426	0	426
Rådgivning					
21.	Projekt opdræt, æg	400	218		218
22.	Projekt ægproduktion	145	208		208
I alt Rådgivning		545	426	0	426
Teknologisk Institut (Slagteriernes Forskningsinstitut)					
Forskning og forsøg					
30.	Automatiserede hjælpeværktøjer til kødkontrollen på kyllingeslagterier	191	190		190
I alt Forskning og forsøg		191	190	0	190
KU, Det Biovidenskabelige Fakultet i alt					
Forskning og forsøg					
31.	Krydsbeskyt gener ass. E.Coli i forbindelse med klonale sygdomsudbrud	115	0		0
32.	E.Coli associeret sygdom i konsumægsektoren	112	0		0
33.	Streptococcus equi-lign bakterier fra fritgående høns	23	0		0
34.	Salmonella Typh. DT41	25	0		0
24.	Dødsårsager i forbindelse med indfangning og transport af slagtekyllinger		148		148
25.	Salmonella typh. DT41, stabilitet og værtsbelastning		105		105
26.	Nanoteknologi i fjerkræproduktionen		44		44
I alt Forskning og forsøg		275	297	0	297
AU, Det Jordbrugsvidenskabelige Fakultet					
Forskning og forsøg					
27.	Avlsstrategi baseret på bredspektret resistens mod smitsomme sygdomme hos fjerkræ	95	0		0
I alt Forskning og forsøg		95	0	0	0

Fjerkræafgiftsfonden - Opgørelse over de seneste 5 regnskabsår

Beløb i 1000 kr.	Regnskab 1/1-30/9-2007	Regnskab 2007/2008	Regnskab 2008/2009	Regnskab 2009/2010	Regnskab 4 kv. 2010
INDTÆGTER:					
Overført fra forrige år	3.835	4.461	5.786	7.812	8.075
Produktionsafgifter	10.868	12.974	10.474	10.875	2.384
Promillemidler	7.180	8.516	8.914	7.741	1.824
CO ₂ – midler	75	187	210	70	-
Renter	126	415	248	66	10
Tilskud til fondsadministration	151	151	151	151	38
I. Indtægter i alt	22.235	26.704	25.783	26.715	12.330
UDGIFTER:					
Samlede tilskud fordelt på formål					
Afsætningsfremme i alt	2.152	1.559	1.395	1.488	485
Forskning og forsøg i alt	2.908	4.343	3.918	3.917	865
Produktudvikling i alt	-	-	-	-	-
Rådgivning i alt	5.053	6.730	7.178	6.389	1.433
Uddannelse i alt	306	396	-	-	-
Sygdomsforebyggelse i alt	5.246	6.995	4.728	5.683	1.449
Sygdomsbekæmpelse i alt	-	-	-	-	-
Dyrevelfærd i alt	1.376	689	535	942	136
Kontrol i alt	-	-	-	-	-
Særlige foranstaltninger i alt	527	-	-	-	-
II. Udgifter til formål i alt	17.568	20.712	17.754	18.419	4.368
Fondsadministration					
Generel fondsadministration	151	151	151	151	38
Revisionsudgifter	55	55	65	61	50
Kontroludgifter/advokat	-	-	-	9	-
Projektvurdering	-	-	-	-	5
III. Administration i alt	206	206	216	221	93
IV. Udgifter i alt	17.774	20.918	17.970	18.640	4.461
Overførsel til næste år	4.461	5.786	7.813	8.075	7.869
Overførsel til næste år i pct. af årets udgift	25	28	43	43	44
Supplerende oplysninger:					
Samlet tilskud fordelt på tilskudsmodt.					
Det Danske Fjerkræraad	17.568	14.125	11.371	8.853	2.359
Videncentret for Landbrug, Fjerkræ	-	5.074	4.504	5.869	1.096
Landbrug & Fødevarer (Erhv.fjerkræsektionen)	-	-	1.226	1.665	426
Teknologisk Institut (tidl. Slagt. Forsk.inst.)	-	-	-	925	190
Kbh. Universitet, Det Biovidenskabelige Fak.	-	326	420	737	297
Aarhus Universitet, Det Jordbrugsv. Fakultet	-	620	113	370	-
DTU - Veterinærinstituttet	-	387	-	-	-
Økologisk Landsforening	-	180	120	-	-
V. I alt	17.568	20.712	17.754	18.419	4.368