

# REVISIONSFIRMAET ERIK CHRISTENSEN

STATSAUTORISERED E REVISORER I/S

VESTER VOLDGADE 106, 1552 KØBENHAVN V

TLF: 33 13 29 12. FAX: 33 32 02 12. E-MAIL: EC@REVEC.DK

ANSVARLIG INDEHAVER:

HENRIK SATTRUP



## **Fjerkræafgiftsfonden**

**Regnskab for året 1. oktober 2008 - 30. september 2009**

## Indholdsfortegnelse


	<b>Side</b>
Ledelsespåtegning	3
Revisionspåtegning	4-5
Resultatopgørelse for året 1. oktober 2008 - 30. september 2009	6
Balance pr. 30. september 2009	7
Noter til regnskabet	8
Aktiviteter fordelt på tilskudsmodtagere	9-10
Opgørelse over de seneste 5 regnskabsår	11

## Ledelsespåtegning

Vi har d.d. aflagt regnskab for året 1. oktober 2008 - 30. september 2009 for Fjerkræafgiftsfonden. Regnskabet er aflagt i overensstemmelse med Fødevareministeriets bekendtgørelse nr. 762 af 10. juli 2008 om administration og revision af promille- og produktionsafgiftsfonde m.v. inde for jordbrugs- og fiskeriområdet, og giver efter vor mening et retvisende billede af Fjerkræafgiftsfondens aktiver og passiver, finansielle stilling samt resultat.

København, den 20. januar 2010

### Daglig ledelse



Tage Lysgaard  
generalsekretær


### Bestyrelse



Ole Høgh Sørensen  
formand




Claus Zakarias



Erik Dam Jensen




Anders Dalum Hansen



Jacob Roland Pedersen




Martin Merrild



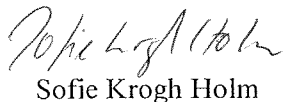
Lars Lunding



Frede Lorenzen




Magne Bisgaard



Sofie Krogh Holm



Hanne Holgaard



Helle Risdahl Juul-Madsen

## Den uafhængige revisors påtegning

### Til ledelsen i Fjerkræafgiftsfonden

Vi har revideret regnskabet for Fjerkræafgiftsfonden for regnskabsåret 1. oktober 2008 - 30. september 2009, om-fattende ledelsespåtegning, resultatopgørelse, balance, noter og femårsoversigt. Regnskabet aflægges i overensstemmelse med gældende bekendtgørelse om administration og revision af promille- og produktionsafgiftsfonde m.v. indenfor jordbrugs- og fiskeriområdet.

### Ledelsens ansvar for regnskabet

Ledelsen har ansvaret for at udarbejde og aflægge et regnskab, der giver et retvisende billede i overensstemmelse med "Bekendtgørelse om administration og revision af promille- og produktionsafgiftsfonde m.v. indenfor jordbrugs- og fiskeriområdet" dateret 10. juli 2008. Dette ansvar omfatter udformning, implementering og opretholdelse af interne kontroller, der er relevante for at udarbejde og aflægge et regnskab, der giver et retvisende billede uden væsentlig fejlinformation, uanset om fejlinformationen skyldes besvigelser eller fejl samt valg og anvendelse af en hensigtsmæssig regnskabspraksis og udøvelse af regnskabsmæssige skøn, som er rimelige efter omstændighederne.

### Revisors ansvar og den udførte revision

Vort ansvar er at udtrykke en konklusion om regnskabet på grundlag af vor revision. Revisionen er udført i overensstemmelse med "Bekendtgørelse om administration og revision af promille- og produktionsafgiftsfonde m.v. indenfor jordbrugs- og fiskeriområdet" dateret 10. juli 2008 og med danske revisionsstandarder. Disse standarder kræver, at vi lever op til etiske krav samt planlægger og udfører revisionen med henblik på at opnå høj grad af sikkerhed for, at regnskabet ikke indeholder væsentlig fejlinformation.

En revision omfatter handlinger for at opnå revisionsbevis for de beløb og oplysninger, der er anført i regnskabet. De valgte handlinger afhænger af revisors vurdering, herunder vurderingen af risikoen for væsentlig fejlinformation i regnskabet, uanset om fejlinformationen skyldes besvigelser eller fejl. Ved risikovurderingen overvejer revisor interne kontroller, der er relevante for virksomhedens udarbejdelse og aflæggelse af et regnskab, der giver et retvisende billede, med henblik på at udforme revisionshandling, der er passende efter omstændighederne, men ikke med det formål at udtrykke en konklusion om effektiviteten af virksomhedens interne kontrol. En revision omfatter endvidere stillingtagen til, om den af ledelsen anvendte regnskabspraksis er passende, om de af ledelsen udøvede regnskabsmæssige skøn er rimelige samt en vurdering af den samlede præsentation af regnskabet.

Det er vor opfattelse, at det opnåede revisionsbevis er tilstrækkeligt og egnet som grundlag for vor konklusion. *Revisionen har ikke givet anledning til forbehold.*

### Konklusion

Det er vor opfattelse, at regnskabet giver et retvisende billede af fondens aktiver, passiver og finansielle stilling pr. 30. september 2009 samt af resultatet af fondens aktiviteter for regnskabsåret 1. oktober 2008 - 30. september 2009 i overensstemmelse med gældende bekendtgørelse om administration og revision af promille- og produktionsafgiftsfonde m.v. indenfor jordbrugs- og fiskeriområdet.

### Erklæring om udført forvaltningsrevision

I forbindelse med den finansielle revision af regnskabet for 2008/09 har vi foretaget en vurdering af, hvorvidt der for udvalgte områder er taget skyldige økonomiske hensyn ved forvaltningen af midlerne, og at oplysningerne i regnskabet om resultater er dokumenterede og dækkende i overensstemmelse med Bekendtgørelse nr. 762 af 10. juli 2008 om administration og revision af promille- og produktionsafgiftsfonde mv. indenfor jordbrugs- og fiskeriområdet.

### Ledelsens ansvar

Ledelse har ansvaret for, at der etableres retningslinier og procedurer, der sikrer, at der tages skyldige økonomiske hensyn ved Fjerkræafgiftsfondens forvaltning af midlerne, og at oplysningerne i regnskabet om resultater er dokumenterede og i overensstemmelse med Bekendtgørelse nr. 762 af 10. juli 2008 om administration og revision af promille- og produktionsafgiftsfonde mv. indenfor jordbrugs- og fiskeriområdet.

**Revisors ansvar og den udførte forvaltningsrevision**

I overensstemmelse med god offentlig revisionsskik, jf. Bekendtgørelse nr. 762 af 10. juli 2008 om administration og revision af promille- og produktionsafgiftsfonde mv. indenfor jordbrugs- og fiskeriområdet, har vi for udvalgte forvaltningsområder undersøgt, om fonden har etableret forretningsgange, der sikrer en økonomisk hensigtsmæssig forvaltning. Vi har endvidere stikprøvevist gennemgået fondens rapportering i regnskabet om resultater. Vores arbejde er udført med henblik på at opnå begrænset sikkerhed for, at forvaltningen på de udvalgte områder er varetaget på en økonomisk hensigtsmæssig måde, og at oplysningerne i regnskabet om resultater er dokumenterede og i overensstemmelse med Bekendtgørelse nr. 762 af 10. juli 2008 om administration og revision af promille- og produktionsafgiftsfonde mv. indenfor jordbrugs- og fiskeriområdet.


**Konklusion**

Ved den udførte forvaltningsrevision er vi ikke blevet bekendt med forhold, der giver os anledning til at konkludere, at forvaltningen i 2008/09 på de områder, vi har undersøgt, ikke er varetaget på en økonomisk hensigtsmæssig måde, eller at oplysningerne i regnskabet om resultater ikke er dokumenterede eller i overensstemmelse med Bekendtgørelse nr. 762 af 10. juli 2008 om administration og revision af promille- og produktionsafgiftsfonde mv. indenfor jordbrugs- og fiskeriområdet.

København, den 20. januar 2010

**Revisionsfirmaet Erik Christensen**

statsautoriserede revisorer I/S



Henrik Søttfup  
statsaut. revisor

## Fjerkræafgiftsfonden - Regnskab 2008/09

Beløb i 1.000 kr.	Senest godkendte budget	Regnskab	Relativ fordeling af B i %	Afvigelse (B-A/A) *100%
Note	A	B	C	D
<b>INDTÆGTER:</b>				
	5.786	5.786	22	0,0
1 Overført fra forrige år	10.335	10.474	41	1,3
1 Produktionsafgifter	8.914	8.914	35	0,0
Promillemidler	210	210	1	0,0
CO 2-midler	0	0		
Særbevilling og anden indtægt	300	248	1	-17,4
Renter	151	151	1	0,0
Tilskud til fondsadministration				
<b>I. Indtægter i alt</b>	<b>25.696</b>	<b>25.782</b>	<b>100</b>	<b>0,3</b>
<b>UDGIFTER:</b>				
<b>Samlede tilskud fordelt på formål</b>				
	1.605	1.395	8	-13,1
Afsætningsfremme i alt	4.637	3.918	22	-15,5
Forskning og forsøg i alt	0	0		
Produktudvikling i alt	7.711	7.178	40	-6,9
Rådgivning i alt	0	0	0	
Uddannelse i alt	5.456	4.728	27	-13,3
Sygdomsforebyggelse i alt	0	0		
Sygdomsbekæmpelse i alt	537	535	3	-0,4
Dyrevelfærd i alt	0	0		
Kontrol i alt	0	0		
Særlige foranstaltninger	0	0		
Medfinansiering af initiativer under EU-programmer	0	0		
<b>II. Udgifter til formål i alt</b>	<b>19.946</b>	<b>17.754</b>	<b>100</b>	<b>-11</b>
<b>Fondsadministration</b>				
	151	151		0,0
Generel fondsadministration	55	65		18,2
Revisionsudgifter	0	0		
2 Bestyrelseshonorar				
<b>III. Administration i alt</b>	<b>206</b>	<b>216</b>		<b>4,9</b>
<b>IV. Udgifter i alt</b>	<b>20.152</b>	<b>17.970</b>		<b>-10,8</b>
<b>Overførsel til næste år</b>	5.544	7.812		
Overførsel til næste år i pct. af årets udgift	27,5	43,5		

## Fjerkræafgiftsfonden - Regnskab 2008/09

Beløb i 1.000 kr.	Senest godkendte budget	Regnskab	Relativ fordeling af B i %	Afvigelse (B-A/A) *100%
Note	A	B	C	D

<b>V. Balance</b>	2008	2009
<b>Aktiver i alt</b>	<b>12.216</b>	<b>10.676</b>
Likvide midler:		
Indestående i bank	8.183	5.577
Debitorer:		
Tilgodehavende	1.919	1.683
Beregnet tilskud Promilleafgiftsfonden	2.104	2.340
Andre tilgodehavender	10	1.076
<b>Passiver i alt</b>	<b>12.216</b>	<b>10.676</b>
Kreditorer:		
Det Danske Fjerkræraad	4.122	1.294
Danmarks Landbrugsrådgivning, Landscentret Fjerkræ	1.324	1.327
Københavns Universitet, Det Biovidenskabelige Fakultet	156	55
DTU Veterinærinstituttet	127	0
Århus Universitet, Det Jordbrugsvidenskabelige Fakultet	453	38
Dansk Landbrug		60
Økologisk Landsforening		40
Andre kreditorer	248	50
Disponible midler:		
Overført fra forrige år	4.461	5.786
Årets resultat	1.325	2.027
Overførsel til næste år	5.786	7.813

### Supplerende oplysninger:

<b>Samlet tilskud fordelt på tilskudsmodtagere</b>				
Det Danske Fjerkræraad	12.320	11.371	64,0	7,7
Danmarks Landbrugsrådgivning, Landscentret Fjerkræ	4.909	4.504	25,4	8,3
Dansk Landbrug	1.750	1.226	6,9	29,9
Århus Universitet, Det Jordbrugsvidenskabelige Fakultet	113	113	0,6	0,0
Københavns Universitet, Det Biovidenskabelige Fakultet	734	420	2,4	42,7
Økologisk Landsforening	120	120	0,7	0,0
<b>VI. I alt</b>	<b>19.946</b>	<b>17.754</b>	<b>100,0</b>	<b>-11,0</b>

## Fjerkræafgiftsfonden - Regnskab 2008/09

Beløb i 1.000 kr.	Senest godkendte budget	Regnskab	Relativ fordeling af B i %	Afvigelse (B-A/A) *100%
Note	A	B	C	D

Noter til punkterne I - VI

### Note 1 - Produktionsafgifter

	Produktions- afgiftssats øre/kg	Regnskab mængde 1.000 tons	Beløb t.kr.
<b>1. Slagterier</b>			
Slagtekyllinger, levende vægt	1,0	216,8	2.168
Andet fjerkræ, slagtet vægt	0,5	0	0
<b>2. Rugerier</b>			
	øre/stk.	mio.stk.	
Slagtekyllinger, levende vægt	3,5	134,22	4.698
Hønekyllinger	10,0	2,64	264
Kalkunkyllinger	6,0	0,00	0
Gæslinger	6,0	0	0
Ællinger	8,0	0,84	73
Agerhøns, fasaner, rugeæg	20,0	1,63	328
<b>3. Pakkerier</b>			
	kr./1.000 stk.	mio.stk.	
Konsumæg	3,2	860,63	2.754
<b>4. Eksport</b>			
	øre/stk.	mio.stk.	
Høns	0,60	1,09	7
Kyllinger	1,6	8,06	129
Kalkuner	5,00	1,20	60
Ællinger	1,10	0,80	9
<b>5. Strudse</b>			
	kr./stk.	1.000 stk.	
Slagtet, afrikansk	30	0,00	0
Slagtet, emu	15	0,00	0
Slagtet, nanduer	6	0,00	0
<b>Afgiftsprovenu</b>			<b>10.490</b>
Provenu, konsumæg			3.025
Provenu, slagtefjerkræ			7.137
Provenu, strudse			0
Provenu, vildtfugle			328
			<b>10.490</b>
Tab på debitorer inkl. incassoomkostninger			16
<b>Netto</b>			<b>10.474</b>

### Note 2 - Bestyrelshonorarer

Der ydes ikke honorarer til medlemmerne af Fjerkræafgiftsfondens bestyrelse



## Supplerende oplysninger - Regnskab 2007/08

Beløb i 1000 kr.	Senest godkendte budget	Regnskab
<b>VII. Aktiviteter fordelt på tilskudsmodtagere</b>		
<b>Det Danske Fjerkræraad i alt</b>	<b>12.320</b>	<b>11.371</b>
<b>Sygdomsforebyggelse</b>		
1. Generel Sygdomsforebyggelse	2.739	2.780
2. Tilskud til vaccination mod Newcastle Disease	1.867	1.098
<b>I alt Sygdomsforebyggelse</b>	<b>4.606</b>	<b>3.878</b>
<b>Rådgivning</b>		
3. Projektstyring, generel rådgivning, København	2.755	2.749
4. Produktionsregnskaber	1.034	1.030
<b>I alt Rådgivning</b>	<b>3.789</b>	<b>3.780</b>
<b>Forskning og forsøg</b>		
5. Visionklassificering	1.783	1.783
<b>I alt Forskning og forsøg</b>	<b>1.783</b>	<b>1.783</b>
<b>Afsætningsfremme</b>		
6. Måltider og ernæring	370	288
7. Detail- og foodservice	580	454
8. Afsætning- og kommunikationssupport	655	654
<b>I alt Afsætningsfremme</b>	<b>1.605</b>	<b>1.395</b>
<b>Dyrevelfærd</b>		
9. Dyrevelfærd generelt	397	396
10. Stikprøvekontrol, slagtekyllinger	140	139
<b>I alt Dyrevelfærd</b>	<b>537</b>	<b>535</b>
<b>Danmarks Landbrugsrådgivning i alt</b>	<b>4.909</b>	<b>4.504</b>
<b>Rådgivning</b>		
11. Produktionsrelateret specialrådgivning med fokus på slagtefjerkræ	1.920	1.920
12. Økologiske slagtekyllinger	252	252
<b>I alt Rådgivning</b>	<b>2.172</b>	<b>2.172</b>
<b>Sygdomsforebyggelse</b>		
13. Veterinær assistance	850	850
<b>I alt Sygdomsforebyggelse</b>	<b>850</b>	<b>850</b>

## Supplerende oplysninger - Regnskab 2007/08

<i>Beløb i 1000 kr.</i>	<i>Senest godkendte budget</i>	<i>Regnskab</i>
<b>VII. Aktiviteter fordelt på tilskudsmodtagere</b>		
<b>Forskning og forsøg</b>		
14. Boksforsøg	750	750
15. Lugt- og ammoniakemission fra rugeægsstalde	454	217
16. Lugt- og ammoniakemission fra æglæggestalde	233	233
17. Slagtekyllingers behov for aminosyrer	285	117
18. Afbrænding af fjerkrægødning	165	165
<b>I alt Forskning og forsøg</b>	<b>1.887</b>	<b>1.482</b>
<b>Dansk Landbrug i alt</b>	<b>1.750</b>	<b>1.226</b>
<b>Rådgivning</b>		
19. Projekt opdræt	1.027	897
20. Projekt ægproduktion	723	330
<b>I alt Rådgivning</b>	<b>1.750</b>	<b>1.226</b>
<b>KU, Det Biovidenskabelige Fakultat i alt</b>	<b>734</b>	<b>420</b>
<b>Forskning og forsøg</b>		
21. Fjerkrækolera	463	256
22. Nanoteknologi i fjerkræproduktionen	175	88
23. S. Typh. DT41	96	77
<b>I alt Forskning og forsøg</b>	<b>734</b>	<b>420</b>
<b>Økologisk Landsforening i alt</b>	<b>120</b>	<b>120</b>
<b>Forskning og forsøg</b>		
24. Fosforudnyttelse i økologisk produktion	120	120
<b>I alt Forskning og forsøg</b>	<b>120</b>	<b>120</b>
<b>AU, Det Jordbrugsvidenskabelige Fakultet</b>	<b>113</b>	<b>113</b>
<b>Forskning og forsøg</b>		
25. Grønt lys under rugning	113	113
<b>I alt Forskning og forsøg</b>	<b>113</b>	<b>113</b>

## Fjerkræafgiftsfonden - Opgørelse over de seneste 5 regnskabsår

Beløb i 1000 kr.	Regnskab 2005	Regnskab 2006	Regnskab 1/1 -30/9 2007	Regnskab 2007/2008	Regnskab 2008/2009
------------------	------------------	------------------	----------------------------	-----------------------	-----------------------

### INDTÆGTER:

Overført fra forrige år	780	3.338	3.835	4.461	5.786
Produktionsafgifter	14.570	13.318	10.868	12.974	10.474
Promilleafgifter	8.867	9.185	7.180	8.516	8.914
CO 2-midler	210	380	75	187	210
Særbevilling og anden indtægt	0	0	0	0	0
Renter	21	176	126	415	248
Tilskud til fondsadministration	151	151	151	151	151

<b>I. Indtægter i alt</b>	<b>24.599</b>	<b>26.548</b>	<b>22.235</b>	<b>26.704</b>	<b>25.782</b>
---------------------------	---------------	---------------	---------------	---------------	---------------

### UDGIFTER:

#### Samlede tilskud fordelt på formål

Afsætningsfremme i alt	1.666	2.517	2.152	1.559	1.395
Forskning og forsøg i alt	3.737	3.081	2.908	4.343	3.918
Produktudvikling i alt	856	0	0	0	0
Rådgivning i alt	7.776	6.637	5.053	6.730	7.178
Uddannelse i alt	366	738	306	396	0
Sygdomsforebyggelse i alt	6.048	6.058	5.246	6.995	4.728
Sygdomsbekæmpelse i alt	0	0	0	0	0
Dyrevelfærd i alt	609	746	1.376	689	535
Kontrol i alt	0	0	0	0	0
Særlige foranstaltninger		2.724	527	0	0
Newcastle Disease erstatning i alt	0	0	0	0	0
Mefinansiering af initiativer under EU-programmer	0	0	0	0	0

<b>II. Udgifter til formål i alt</b>	<b>21.058</b>	<b>22.501</b>	<b>17.568</b>	<b>20.712</b>	<b>17.754</b>
--------------------------------------	---------------	---------------	---------------	---------------	---------------

#### Fondsadministration

Generel fondsadministration	151	151	151	151	151
Revisionsudgifter	50	55	55	55	65
Bestyrelseshonorar	0	0	0	0	0
Øvrige udgifter	2	6	0	0	0

<b>III. Administration i alt</b>	<b>203</b>	<b>212</b>	<b>206</b>	<b>206</b>	<b>216</b>
----------------------------------	------------	------------	------------	------------	------------

<b>IV. Udgifter i alt</b>	<b>21.261</b>	<b>22.713</b>	<b>17.774</b>	<b>20.918</b>	<b>17.970</b>
---------------------------	---------------	---------------	---------------	---------------	---------------

<b>Overførsel til næste år</b>	3.338	3.835	4.461	5.786	7.812
Overførsel til næste år i pct. af årets udgift	15,7	16,9	25,1	27,7	43,5

### Supplerende oplysninger:

#### Samlet tilskud fordelt på tilskudsmodtagere

Det Danske Fjerkræraad	19.922	20.561	17.568	14.125	11.371
Danmarks Landbrugsrådgivning				5.074	4.504
Dansk Landbrug					1.226
AU, Det Jordbrugsvidenskabelige Fakultet				620	113
DTU Veterinærinstituttet				387	0
KU, Det Biomedicinske Fakultet				326	420
Økologisk Landsforening				180	120
Danske Æg	1.041	1.178	0	0	0
Dansk Slagtefjerkræ	95	762	0	0	0

<b>V. I alt</b>	<b>21.058</b>	<b>22.501</b>	<b>17.568</b>	<b>20.712</b>	<b>17.754</b>
-----------------	---------------	---------------	---------------	---------------	---------------